



STŘEDISKO PRO ÚSPORY ENERGIE

SUE s.r.o. Most
tř. Budovatelů 1353/108a
434 01, Most
tel.: 476 104 189
e-mail: info@sue.cz
www.sue.cz

Průkaz energetické náročnosti budovy

dle zákona č. 406/2000 Sb., v platném znění
a vyhlášky č. 264/2020 (222/2024) Sb.



**Rodinný dům
Zajíčkova 1002
Pardubice**

Zpracoval:

Ing. Tomáš Novák – energetický specialista; osvědčení č. 1590

Datum zpracování:

Květen 2026

PRŮKAZ ENERGETICKÉ NÁROČNOSTI BUDOVY

vydaný podle zákona č. 406/2000 Sb., o hospodaření energií, a vyhlášky č. 264/2020 (222/2024) Sb., o energetické náročnosti budov

A IDENTIFIKAČNÍ ÚDAJE

ÚDAJE O BUDOVĚ / MÍSTĚ STAVBY

Obec:	Pardubice	Část obce:	—
Ulice:	Zajíčkova	Č.p. / č. or. (č.ev.)	1002
Katastrální území:	Pardubice (717657)	Převládající typ využití:	Rodinný dům
Parcelní číslo pozemku:	3368	Památková ochrana budovy:	Bez památkové ochrany
Orientační období výstavby:	1960	Památková ochrana území:	Bez památkové ochrany

POPIS HODNOCENÉ BUDOVY

Základní členění budovy a hospodaření s energiemi, stavební konstrukce obálky, technické systémy budovy, významné rekonstrukce, využití objektu.

Stručný popis budovy:

Předmětem PENBu je rodinný dům na adrese ul. Zajíčkova, č.p. 1002 v Pardubicích. Rodinný dům je podsklepený a dvoupodlažní. Konstrukce na obálce budovy jsou původní, vyjma štítu domu, který je zateplený. Okna jsou zasklena izolačním zasklením a dveře jsou dřevěné zasklené izolačním zasklením. Zastřešení je provedeno plochou střechou a částečně střechou sedlovou.

Stručný popis technických systémů:

Systém vytápění a přípravy teplé vody je zajištěn plynovým kotlem. Otopný systém je teplovodní s nuceným oběhem. Otopnými tělesy jsou radiátory. Umístění těchto těles je zpravidla pod okny. Doplňkovým zdrojem tepla pro vytápění jsou krbová kamna. Osvětlení je zajištěno převážně LED svítilny. Ve všech prostorách v objektu je zajištěna přirozená výměna vzduchu.

GEOMETRICKÉ CHARAKTERISTIKY

Parametr	Jednotky	Hodnota
Objem budovy s upravovaným vnitřním prostředím	m ³	494,9
Celková plocha hodnocené obálky budovy	m ²	333,3
Objemový faktor tvaru budovy	m ² /m ³	0,67
Celková energeticky vztažná plocha budovy	m ²	173,6
Podíl průsvitných konstrukcí v ploše svislých konstrukcí	%	14,3

VÝPOČTOVÉ ZÓNY

Energetická náročnost budovy a hodnocení obálky je vypočteno pro budovu jako celek, která se při výpočtu může členit do dílčích zón. Budova je členěna na zóny s upravovaným vnitřním prostředím (vytápění, chlazení), které mají definovanou návrhovou vnitřní teplotu dle ČSN 730540 a na zóny nevytápěné. Zónám jsou přiřazeny profily typického užívání.

Ozn.	Označení zóny	Typ zóny dle ČSN 73 0331-1	Úprava vnitřního prostředí		Návrhová vnitřní teplota pro vytápění °C	Energ. vztažná plocha m ²
			Vytápění	Chlazení		
Z1	Rodinný dům	1.RD - obytné prostory	<input checked="" type="checkbox"/>	<input type="checkbox"/>	20	173,6

B CELKOVÁ DODANÁ ENERGIE

Dodaná energie je dle §4 Vyhlášky součtem vypočtené spotřeby energie a pomocné energie (čerpadla, regulace apod.) pro daný účel. Vypočtená spotřeba energie vychází z potřeby energie pro zajištění typického užívání budovy se zahrnutím účinností technického systému. Do dodané energie se v souladu s Vyhláškou neuvažují technologie nesouvisející se zajištěním uvedených účelů, ale vstupují do výpočtu ve formě tepelných zisků.

Energonositel	Vytápění	Chlazení	Nucené větrání	Úprava vlhkosti	Příprava teplé vody	Osvětlení vnitřního prostoru budovy	Ostatní	Celkem
	% pokrytí							
	Dodaná energie v MWh/rok							

PALIVA

Za paliva jsou pro účely průkazu považovány elektrická energie odebraná z veřejné distribuční sítě, paliva pro spalování (uhlí, dřevo, zemní plyn apod.) a energie dodaná ve formě tepla nebo chladu ze soustavy zásobování tepelnou energií (SZTE).

Elektřina	0,2%	---	---	---	---	1,2%	---	1,4%
	0.09	---	---	---	---	0.66	---	0.76
Zemní plyn	66,5%	---	---	---	7,2%	---	---	73,7%
	37.1	---	---	---	4.00	---	---	41.1
Kusové dřevo, dřevní štěpka	25,0%	---	---	---	---	---	---	25,0%
	13.9	---	---	---	---	---	---	13.9

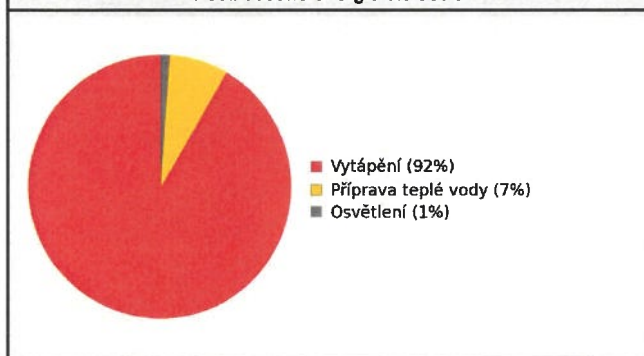
ENERGIE OKOLNÍHO PROSTŘEDÍ

Za energii okolního prostředí je pro účely průkazu považována energie získaná ze Slunce, Země, vody, vzduchu nebo větru dodaná pomocí technického zařízení (solární kolektory, tepelné čerpadlo apod.). Dále je sem zařazeno využití odpadního tepla z technologie.

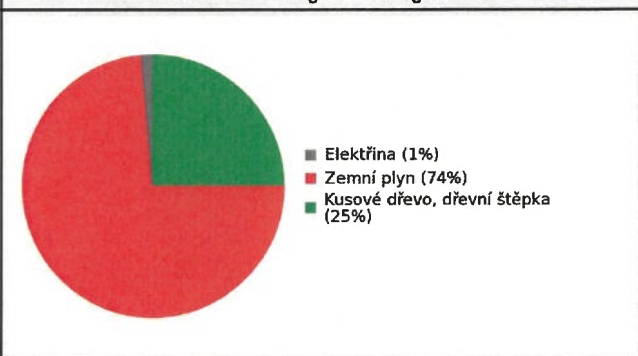
CELKOVÁ DODANÁ ENERGIE

procentuální podíl	91,6%	---	---	---	7,2%	1,2%	---	100,0%
kWh/m ² rok	294,2	---	---	---	23,0	3,8	---	321,0
MWh/rok	51.1	---	---	---	4.00	0.66	---	55.7

Podíl dodané energie dle účelu



Podíl dodané energie dle energonositele



C PRIMÁRNÍ ENERGIE Z NEOBNOVITELNÝCH ZDROJŮ ENERGIE

Primární energie z neobnovitelných zdrojů energie zobrazuje ekologickou stopu provozu budovy z pohledu spotřeby energie v primárních zdrojích (např. elektrárny, teplárny apod.) se zohledněním účinnosti výroby a distribuce pro užití v hodnocené budově. Faktorem primární energie z neobnovitelných zdrojů energie se násobí složky dodané energie po jednotlivých energonositelích.

Ergonositel	Faktor primární energie z neobnovitelných zdrojů energie	Vytápění	Chlazení	Nucené větrání	Úprava vlhkosti	Příprava teplé vody	Osvětlení vnitřního prostoru budovy	Ostatní	Celkem
		% pokrytí							
Dodaná energie v MWh/rok									

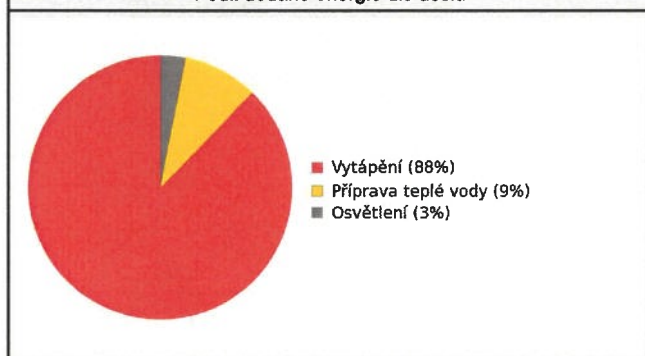
ENERGONOSITELE

Elektřina	2,1	0,4%	—	—	—	—	3,2%	—	3,6%
		0.20	—	—	—	—	1.39	—	1.59
Zemní plyn	1,0	84,2%	—	—	—	9,1%	—	—	93,2%
		37.1	—	—	—	4.00	—	—	41.1
Kusové dřevo, dřevní štěpka	0,1	3,2%	—	—	—	—	—	—	3,2%
		1.39	—	—	—	—	—	—	1.39

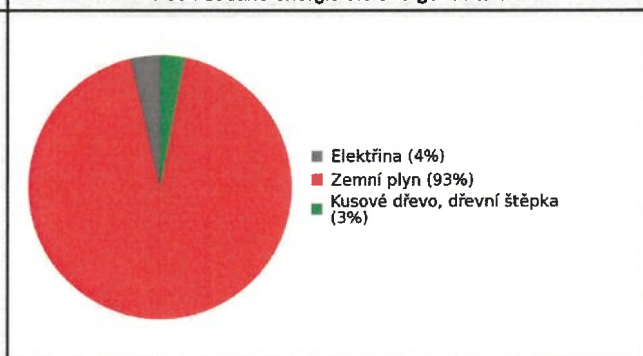
PRIMÁRNÍ ENERGIE Z NEOBNOVITELNÝCH ZDROJŮ ENERGIE

procentuální podíl	87,8%	—	—	—	—	9,1%	3,2%	—	100,0%
kWh/m ² rok	222,6	—	—	—	—	23,0	8,0	—	253,7
MWh/rok	38.7	—	—	—	—	4.00	1.39	—	44.0

Podíl dodané energie dle účelu

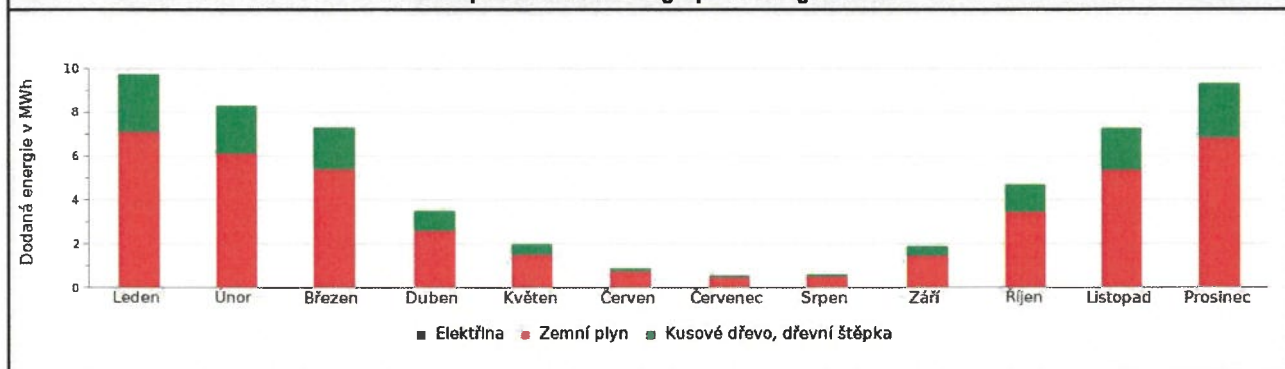


Podíl dodané energie dle energonositele

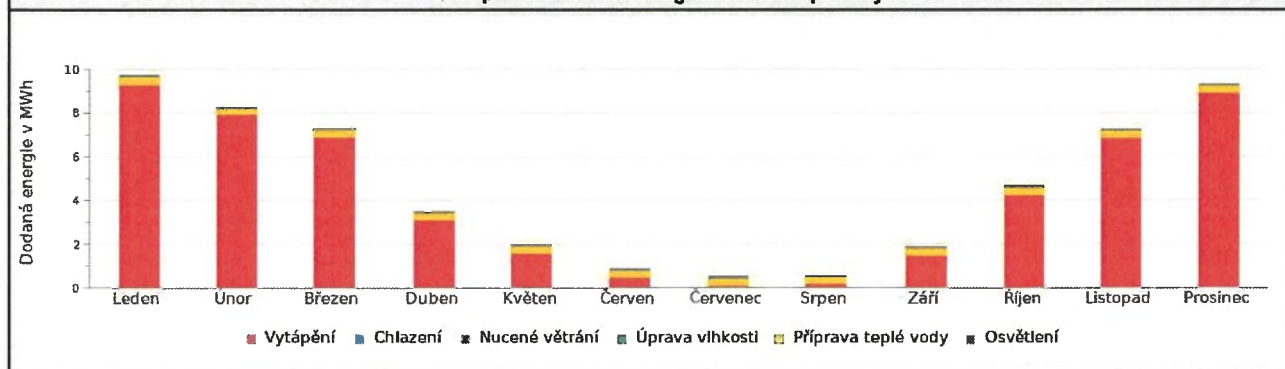


D ROČNÍ PRŮBĚH DODANÉ ENERGIE**BILANCE PODLE ENERGOSONITELŮ**

	Dodaná energie v MWh/rok											
	Leden	Únor	Březen	Duben	Květen	Červen	Červenec	Srpen	Září	Říjen	Listopad	Prosinec
Celkem	9.70	8.31	7.29	3.47	1.96	0.88	0.51	0.59	1.87	4.65	7.23	9.28
Elektřina	0.07	0.06	0.07	0.06	0.06	0.06	0.06	0.06	0.06	0.07	0.07	0.07
Zemní plyn	7.10	6.08	5.34	2.57	1.48	0.69	0.42	0.48	1.41	3.42	5.30	6.79
Kusové dřevo, dřevní štěpka	2.54	2.17	1.88	0.84	0.43	0.13	0.03	0.05	0.40	1.16	1.87	2.42

Roční průběh dodané energie podle energosonitelů**BILANCE PODLE ÚČELŮ SPOTŘEBY**

	Dodaná energie v MWh/rok											
	Leden	Únor	Březen	Duben	Květen	Červen	Červenec	Srpen	Září	Říjen	Listopad	Prosinec
Celkem	9.70	8.31	7.29	3.47	1.96	0.88	0.51	0.59	1.87	4.65	7.23	9.28
Vytápění	9.31	7.95	6.89	3.09	1.57	0.49	0.11	0.20	1.49	4.25	6.85	8.89
Chlazení	0.00	0.00	0.00	0.00	0.00	0.00	0.00	0.00	0.00	0.00	0.00	0.00
Nucené větrání	0.00	0.00	0.00	0.00	0.00	0.00	0.00	0.00	0.00	0.00	0.00	0.00
Úprava vlhkosti	0.00	0.00	0.00	0.00	0.00	0.00	0.00	0.00	0.00	0.00	0.00	0.00
Příprava teplé vody	0.34	0.31	0.34	0.33	0.34	0.33	0.34	0.34	0.33	0.34	0.33	0.34
Osvětlení	0.06	0.05	0.06	0.05	0.06	0.05	0.06	0.06	0.05	0.06	0.05	0.06

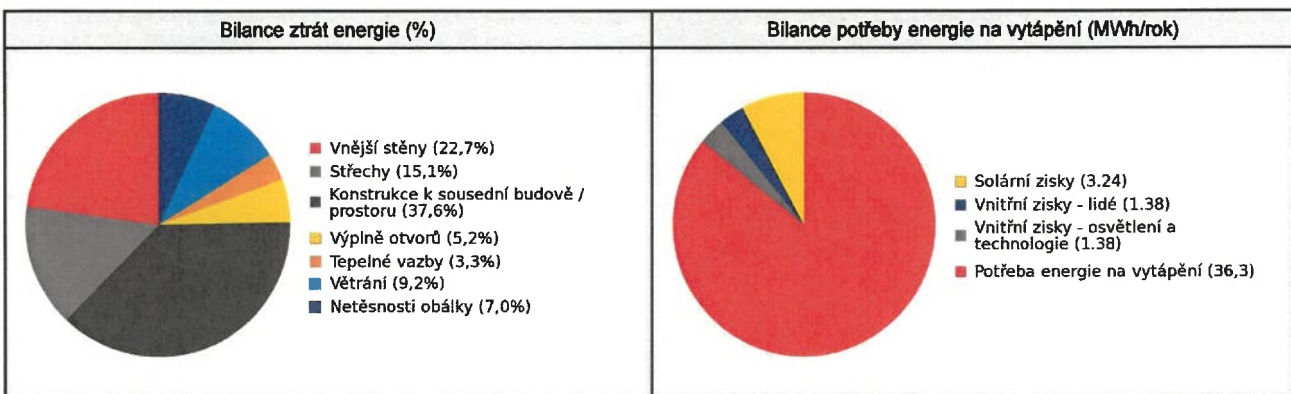
Roční průběh dodané energie dle účelů spotřeby

E BILANCE TEPELNÝCH TOKŮ**BILANCE PRO REŽIM VYTÁPĚNÍ**

Celkové tepelné ztráty budovy jsou tvořeny prostupem tepla přes konstrukce obálky budovy, cíleným větráním a neřizeným větráním netěsnostmi - infiltrací. Tepelné ztráty jsou z části pokryty využitelnými solárními a vnitřními zisky. Výsledná bilance představuje potřebu energie na vytápění budovy, kterou je nutné dodat soustavou vytápění.

ZTRÁTY ENERGIE			VYUŽITELNÉ ZISKY ENERGIE PRO REŽIM VYTÁPĚNÍ		
Prostup tepla obálkou budovy	MWh/rok	35.4	Solární zisky	MWh/rok	3.24
Větrání		3.90	Vnitřní zisky - lidé		1.38
Netěsnosti obálky - infiltrace		2.96	Vnitřní zisky - osvětlení a technologie		1.38
Celkem		42.2	Celkem		5.99

POTŘEBA ENERGIE NA VYTÁPĚNÍ	MWh/rok	36,3	kWh/m ² .rok	208,8
-----------------------------	---------	------	-------------------------	-------

**BILANCE PRO REŽIM CHLAZENÍ**

Budova neobsahuje technický systém chlazení, není proto sestavena bilance pro režim chlazení. V rámci průkazu není prováděn výpočet tepelné stability v letním období, existuje tedy riziko přehřívání budovy.

F OBÁLKA BUDOVY

Obálkou budovy je soubor všech teplosměnných konstrukcí na systémové hranici celé budovy, které jsou vystaveny přilehlému prostředí, jež tvoří venkovní vzduch (EXT), přilehlá zemina (ZEM), vnitřní vzduch v přilehlém nevytápěném prostoru (NEVYT) nebo sousední budově (SOUS). Budova může být rozdělena na teplotní zóny o různých návrhových vnitřních teplotách s různými požadavky na obalové konstrukce. Hodnocené konstrukce jsou porovnávány s referenční hodnotou, která odpovídá platnému požadavku pro novostavby.

Přehled stavebních prvků a konstrukcí na obálce budovy		Návrhová vnitřní teplota zóny	Přiléhající prostředí	Plocha konstrukce	Součinitel prostupu tepla konstrukce			
					Vypočtená hodnota	Požadavek ČSN 730540-2	Referenční hodnota	Dosažená úroveň - vypočtená / referenční hodnota
		Θ _i	—	A _j	U _j	U _{N,j}	U _{R,j}	W/m ² .K
Ozn.	Název	°C	—	m ²				

VNĚJŠÍ STĚNY				137,0				
STN-1	SO1 SZ (Z1)	20	EXT	44,3	1,300	0,30	0,30	433%
STN-2	SO3 JZ (Z1)	20	EXT	29,1	0,380	0,30	0,30	127%
STN-3	SO2 JZ (Z1)	20	EXT	22,1	0,430	0,30	0,30	143%
STN-4	SO1 JV (Z1)	20	EXT	41,5	1,300	0,30	0,30	433%

STŘECHY				58,6				
STR-5	SCH (Z1)	20	EXT	58,6	1,500	0,24	0,24	625%

KONSTRUKCE K SOUSEDNÍ BUDOVĚ / PROSTORU				114,8				
STR-6	STR (Z1)	20	SOUS	28,2	0,300	0,30	0,30	100%
PDL-7	PDL (Z1)	20	SOUS	86,6	1,700	0,30	0,30	567%

VÝPLNĚ OTVORŮ				22,8				
VYP-8	OZ1 SZ (Z1)	20	EXT	9,3	1,100	1,50	1,50	73%
VYP-9	OZ2 JZ (Z1)	20	EXT	1,4	1,100	1,50	1,50	73%
VYP-10	OZ3 JV (Z1)	20	EXT	1,9	1,100	1,50	1,50	73%
VYP-11	OZ4 JV (Z1)	20	EXT	2,8	1,100	1,50	1,50	73%
VYP-12	OZ5 JV (Z1)	20	EXT	0,8	1,100	1,50	1,50	73%
VYP-13	OZ6 JV (Z1)	20	EXT	1,0	1,100	1,50	1,50	73%
VYP-14	DB1 JV (Z1)	20	EXT	1,7	1,100	1,50	1,50	73%
VYP-15	DO1 JV (Z1)	20	EXT	4,0	2,400	1,70	1,70	141%

TEPELNÉ VAZBY								
Vliv tepelných vazeb zobrazuje úroveň řešení konstrukčních detailů - styků mezi dvěma a více konstrukcemi.								
Vliv tepelných vazeb ΔU _{tb}				—	0,050	—	0,020	250%

G TECHNICKÉ SYSTÉMY BUDOVY

VYTÁPĚNÍ

V případě, že je zdrojem tepla zařízení pro kombinovanou výrobu tepla a elektřiny nebo solární systém jsou bilance uvedeny v samostatné tabulce.

Ozn.	Zdroj tepla ¹	Systém vytápění uvnitř budovy							
		Celkový jmenovitý tepelný výkon	Palivo	Spotřeba energie na vytápění v palivu	Sezónní účinnost výroby tepla		Sezónní účinnost distribuce a akumulace tepla	Sezónní účinnost sdílení tepla	Potřeba energie na vytápění
					%	COP			
		kW		MWh/rok					% pokrytí MWh/rok
K-1	Plynový kotel	20	Zemní plyn	37.1	100	---	89%	88%	80,0% 29.0
K-2	Křbová kamna	8	Kusové dřevo, dřevní štěpka	13.9	67	---	89%	88%	20,0% 7.25

PŘÍPRAVA TEPLÉ VODY

V případě, že je zdrojem tepla zařízení pro kombinovanou výrobu tepla a elektřiny nebo solární systém jsou bilance uvedeny v samostatné tabulce.

Ozn.	Zdroj pro přípravu teplé vody	Systém přípravy teplé vody uvnitř budovy							
		Celkový jmenovitý tepelný výkon	Palivo	Spotřeba na přípravu teplé vody v palivu	Sezónní účinnost výroby tepla		Sezónní účinnost distribuce teplé vody	Sezónní potřeba teplé vody	Potřeba energie ohřev teplé vody
					%	—			
		kW		MWh	%	—	%	m ³ /rok	% pokrytí MWh/rok
K-1	Plynový kotel	20	Zemní plyn	4.00	100	—	TVsys 1: 87,7	58,40	100,0 3.99

OSVĚTLENÍ

Ozn.	Osvětlovací soustava / zóna	Převažující typ světelných zdrojů	Odpovídající energeticky vztažná plocha	Průměrná požadovaná osvětlenost	Průměrné korekční činitele soustavy			
					Typ světelných zdrojů	Řízení soustavy	Konstantní osvětlenost	Závislost na denním světle
Z1 (L1)	LED	LED - bez uvedení měrného výkonu	145,60	41	0,86	1,00	1,00	1,00

H

DOPORUČENÍ PRO SNÍŽENÍ ENERGETICKÉ NÁROČNOSTI A ZVÝŠENÍ VYUŽITÍ ALTERNATIVNÍCH SYSTÉMŮ DODÁVEK ENERGIE

Je navržen soubor opatření, která oproti hodnocenému stavu budovy dále snižují její energetickou náročnost a zvyšují podíl alternativních systémů dodávky energie. V postupných krocích jsou navržena jednotlivá opatření, která jsou následně hodnocena jako soubor opatření včetně zahrnutí synergických vlivů (úsporná opatření se navzájem ovlivňují).

SNÍŽENÍ CELKOVÉ DODANÉ ENERGIE



V prvním kroku návrhu je doporučeno snížení potřeby energie. Typicky se jedná o snížení ztrát obálkou budovy zateplením nebo snížení tepelné zátěže v letním období instalací stínících prvků. Následně je vyhodnocena možnost zpětného získávání energie (odpadní vody nebo vzduchu, odpadní teplo z chlazení) a možnost využití odpadního tepla z technologií. V kroku tři jsou navržena opatření ke zvýšení energetické účinnosti výroby, distribuce, akumulace a sdílení energie technickými systémy.

Úsporné opatření		Popis návrhu
KROK 1	Zlepšení konstrukcí a prvků obálky budovy vč. stínění	<p>Stěny</p> <p>OP_s-1 - Zateplení obvodových stěn, podlahy a střechy Zateplení obvodových stěn; výsledná hodnota součinitele prostupu tepla 0,25 W/m²K.</p> <p>Střechy a stropy:</p> <p>OP_s-1 - Zateplení obvodových stěn, podlahy a střechy Zateplení střechy; výsledná hodnota součinitele prostupu tepla 0,16 W/m²K.</p> <p>Podlahy:</p> <p>OP_s-1 - Zateplení obvodových stěn, podlahy a střechy Zateplení podlahy; výsledná hodnota součinitele prostupu tepla 0,2 W/m²K.</p>
KROK 2	Využití zařízení pro zpětné získávání tepla	V této kategorii není navrhováno žádné opatření.
KROK 3	Zlepšení účinnosti technických systémů budovy	V této kategorii není navrhováno žádné opatření.

POSOUZENÍ PROVEDITELNOSTI ALTERNATIVNÍCH SYSTÉMŮ DODÁVEK ENERGIE

Hodnocení alternativních systémů dodávek energie je provedeno na stavu budovy po realizaci navržených kroků 1-3, tedy po snížení celkové dodané energie.

Alternativní systém dodávky energie		Proveditelnost			Popis návrhu
		Technická	Ekonomická	Ekologická	
KROK 4	Místní systémy využívající energie z OZE	ANO	ANO	ANO	Byla posouzena instalace FVE o výkonu 3,2 kWp, orientace J, sklon 30°.
KROK 4	Kombinovaná výroba elektřiny a tepla	NE	NE	NE	Instalace KVET není s ohledem na výši a poměr spotřeb tepla a el. energie během jednotlivých měsíců v roce vhodná.
KROK 4	Soustava zásobování tepelnou energií	NE	NE	NE	Se zavedením SZTE se neuvažuje.
KROK 4	Tepelná čerpadla	ANO	NE	ANO	Po komplexním zateplení budovy je možné instalovat TČ vzduch/voda (je možné využít jako bivalentní zdroj kotel na zemní plyn). TČ zajišťuje vytápění a přípravu TV. S ohledem na ceny zemního plynu/el. energie je instalace TČ hodnocena jako ekonomicky neproveditelná.

NAVRŽENÝ SOUBOR OPATŘENÍ				
Popis souboru opatření	Pouze pro účely splnění požadavků vyhlášky č. 264/2020 Sb. §8, odst.2 písm. a) jsou navrhována následující opatření ke snížení energetické náročnosti budovy: - Zateplení obvodových stěn; výsledná hodnota součinitele prostupu tepla 0,25 W/m2K. - Zateplení střechy; výsledná hodnota součinitele prostupu tepla 0,16 W/m2K. - Zateplení podlahy; výsledná hodnota součinitele prostupu tepla 0,2 W/m2K. - Instalace FVE o výkonu 3,2 kWp, orientace jih, sklon 30°.			
	Potřeba energie na vytápění, chlazení a přípravu teplé vody	Celková dodaná energie	Neobnovitelná primární energie	Klasifikační třída neobnovitelné primární energie
	kWh/m ² .rok	kWh/m ² .rok	kWh/m ² .rok	
	MWh/rok	MWh/rok	MWh/rok	
Hodnocená budova	226,94	321,02	253,66	
	39.4	55.7	44.0	
Soubor navržených opatření	81,71	116,66	63,52	
	14.2	20.3	11.0	
Dosažená úspora energie	145,23	204,36	190,14	-
	25.2	35.5	33.0	

I PŘEHLED PLNĚNÍ ZÁVAZNÝCH POŽADAVKŮ VYHLÁŠKY**CELKOVÉ HODNOCENÍ PLNĚNÍ POŽADAVKŮ VYHLÁŠKY**

Požadavek vyhlášky dle:	Požadavek vyhlášky na energetickou náročnost	Splněno:	není stanoven
-------------------------	--	----------	---------------

REFERENČNÍ BUDOVA

Úroveň referenční budovy:	dokončená budova a její změna od 1.1.2022			
Snížení referenční hodnoty neobnovitelné primární energie	Druh budovy nebo zóny	Energetická vztahná plocha	Měrná potřeba na vytápění referenční budovy	Míra snížení
		m ²	kWh/m ² .rok	%
	Z1 - Rodinný dům (obytná zóna)	173,6	74,0	3

PŘEHLED PLNĚNÍ ZÁVAZNÝCH POŽADAVKŮ VYHLÁŠKY

V případě, že pro danou oblast vyhláška nestanovuje požadavek, tabulka se nevyplňuje - symbol X

Hodnocený parametr	Jednotka	Ozn.	Hodnocený prvek budovy	Návrhová vnitřní teplota zóny	Příléhající prostředí	Vypočtená hodnota	Referenční hodnota	Splněno
--------------------	----------	------	------------------------	-------------------------------	-----------------------	-------------------	--------------------	---------

MĚNĚNÉ/ NOVÉ STAVEBNÍ PRVKY A KONSTRUKCE

Hodnocení splnění požadavku je vyžadováno u změny dokončené budovy při plnění požadavku na energetickou náročnost budovy podle § 6 odst. 2 písm. c)

X	—	—	—	—	—	—	—	—
---	---	---	---	---	---	---	---	---

MĚNĚNÉ/ NOVÉ TECHNICKÉ SYSTÉMY

Hodnocení splnění požadavku je vyžadováno u změny dokončené budovy při plnění požadavku na energetickou náročnost budovy podle § 6 odst. 2 písm. d)

X	—	—	—	—	—	—	—	—
---	---	---	---	---	---	---	---	---

OBÁLKA BUDOVY

Hodnocení splnění požadavku je vyžadováno u nové budovy a u změny dokončené budovy při plnění požadavku na energetickou náročnost budovy podle § 6 odst. 2 písm. a) a písm. b)

Průměrný součinitel prostupu tepla budovy	W/m ² .K	Budova jako celek				1,03	0,34	—
---	---------------------	-------------------	--	--	--	------	------	---

CELKOVÁ DODANÁ ENERGIE

Hodnocení splnění požadavku je vyžadováno u nové budovy a u změny dokončené budovy při plnění požadavku na energetickou náročnost budovy podle § 6 odst. 2 písm. b)

Čelková dodaná energie	kWh/m ² .rok	Budova jako celek				321,02	136,34	—
------------------------	-------------------------	-------------------	--	--	--	--------	--------	---

NEOBNOVITELNÁ PRIMÁRNÍ ENERGIE

Hodnocení splnění požadavku je vyžadováno u nové budovy a u změny dokončené budovy při plnění požadavku na energetickou náročnost budovy podle § 6 odst. 2 písm. a)

Neobnovitelná primární energie	kWh/m ² .rok	Budova jako celek				253,66	142,24	—
--------------------------------	-------------------------	-------------------	--	--	--	--------	--------	---

J OSTATNÍ ÚDAJE**METODA VÝPOČTU**

Použitý software:	III DEKSOFT® - ENERGETIKA	Verze software:	8.1.3 (264/2020 (222/2024) Sb.)
Klimatická data:	hodinová klimadata MPO (používat pro hodnocení ENB - HOD modul)	Metoda výpočtu:	Hodinový krok


ÚDAJE O PROJEKTOVÉ DOKUMENTACI STAVBY
Průkaz není součástí projektové dokumentace stavebního záměru.

DALŠÍ ZDROJE INFORMACÍ	
Bezplatná poradenská služba:	https://www.mpo-efekt.cz/cz/ekis
Katalog úspor energie:	http://uspomaopatreni.cz

K	ENERGETICKÝ SPECIALISTA
----------	--------------------------------

ENERGETICKÝ SPECIALISTA			
Jméno / obchodní firma:	Ing. Tomáš Novák	Číslo oprávnění:	1590
Telefon:	476104180	E-mail:	info@sue.cz

URČENÁ OSOBA			
<i>V případě, že je energetickým specialistou právnická osoba, musí být v souladu s §10 odst. 2 písm. b) určena fyzická osoba, která je držitelem oprávnění k výkonu činnosti energetického specialisty.</i>			
Jméno a příjmení:	-	Číslo oprávnění:	-

PLATNOST PRŮKAZU			
<i>Dle zákona č. 406/2000 Sb. §7a odst. 4 je platnost průkazu 10 let ode dne jeho vyhotovení nebo do větší změny dokončené budovy anebo do změny způsobu vytápění, chlazení nebo přípravy teplé vody.</i>			
Evidenční číslo průkazu:	847673.0	Podpis energetického specialisty:	
Datum vyhotovení průkazu:	06.05.2026		
Platnost průkazu do:	06.05.2036		

PRŮKAZ ENERGETICKÉ NÁROČNOSTI BUDOVY

vydaný podle zákona č. 406/2000 Sb., o hospodaření energií, a vyhlášky č. 264/2020 Sb., o energetické náročnosti budov

Ulice, číslo: Zajíčkova, 1002
 PSČ, místo: 53003, Pardubice
 K.ú., parcelní č.: Pardubice (717657), 3368
 Typ budovy: Rodinný dům
 Celková energeticky vztažná plocha: 174 m²



KLASIFIKAČNÍ TŘÍDA

Primární energie z neobnovitelných zdrojů
 kWh/(m²·rok)



Požadavek vyhlášky na energetickou náročnost

není stanoven

ROZDĚLENÍ DODANÉ ENERGIE

MWh/rok

Zemní plyn: 41.1
 Kusové dřevo, dřevní štěpka: 13.9
 Elektřina: 0.8



UKAZATELE ENERGETICKÉ NÁROČNOSTI

	Průměrný součinitel prostupu tepla budovy	1.03 W/(m ² ·K)	G
	Měrná potřeba tepla na vytápění	209 kWh/(m ² ·rok)	
	Celková dodaná energie	321 kWh/(m²·rok)	G
	Vytápění	294 kWh/(m ² ·rok)	G
	Chlazení	-	
	Nucené větrání	-	
	Úprava vlhkosti	-	
	Příprava teplé vody	23.0 kWh/(m ² ·rok)	C
	Osvětlení	3.82 kWh/(m ² ·rok)	A

Energetický specialista: Ing. Tomáš Novák

Osvědčení č.: 1590

Kontakt: info@sue.cz

Ev. č. průkazu: 847673.0

Vyhotoveno dne: 06.05.2026

Podpis:

